



**SECTOR**  
**ALARM•)))**


*Your safety. Our passion.*

# Yale Doorman -käyttöohje

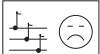
Sector Alarm -hälytysjärjestelmään yhdistetyn

Yale Doorman -älylukon käyttöohje

# Valo- ja äänimerkit koodinäppäimistöllä, kun älylukkoa käytetään ulkopuolelta



**Lukittaessa** näppäimistön valo liikkuu ylhäältä alas "surullisen" äänimerkin saattelemana.



**Avatessa** näppäimistön valo liikkuu alhaalta ylös "iloisen" äänimerkin saattelemana.




**Virheistä** ilmoitetaan lyhyellä epäsäännöllisellä näppäimistön valojen vilkunnalla ja "virhe" äänimerkillä.



**Murtohälytyksen** sattuessa kuuluu hälytysääni ja näppäimistö vilkkuu hitaasti.



**Väärästä koodista** ilmoitetaan "virhe" äänimerkillä ja näppäimistö vilkkuu X:n muotoisesti



**Jos väärä koodi syötetään 5 kertaa peräkkäin**, kaikki numerot vilkkuvat hitaasti ilman äänimerkkejä kolmen minuutin ajan ennen kuin koodin syöttäminen sallitaan jälleen.

## Valosymbolit ulkopuolen yksikköä käytettäessä:



**Paristo lopussa:** Symboli on punainen, kun paristojen jännite on matalalla ja ne tulisi vaihtaa välittömästi. Valmistaja suosittelee pariston vaihtoa 7 kk välein, vaikkei merkkivalo vielä syttysisikään.



**Lukko auki:** Symboli on vihreä, kun lukko avataan ja se vilkkuu hetken merkkinä siitä, että lukko on AUKI-tilassa.

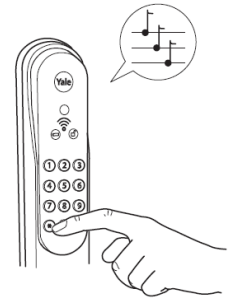
# Hälytysjärjestelmään yhdistetyn älylukon käyttö

Hälytysjärjestelmään yhdistetyn Yale Doorman -älylukon avaaminen ja lukitseminen sekä hälytysjärjestelmän kytkeminen päälle ja pois onnistuvat helposti käyttäjäkoodilla.

## Oven lukitus

Paina \*

Näppäimistön valo liikkuu ylhäältä alas ja kuulet "surullisen" äänimerkin, ovi on lukittu.



## Oven avaus (kytkee myös hälytysjärjestelmän pois päältä)

Paina \*

Syötä koodi

Paina \*

Näppäimistön valo liikkuu alhaalta ja kuulet "iloisen" äänimerkin, ovi on auki ja hälytysjärjestelmä kytketty pois päältä.

## Lukitus ja hälytysjärjestelmän kytkeminen päälle

Paina \*

Odota, että ovi menee lukkoon ja valot sammuvat (noin 4 sekuntia).

Paina \* pohjaan kunnes kuulet äänimerkin kaksi kertaa (noin 4 sekuntia)

Syötä koodi

Paina \*

**HUOM!** Hälytysjärjestelmään yhdistetyn Yale Doorman -älylukon käyttö on mahdollista ai-noastaan koodilla ja Sector Alarm -mobiilisovelluksella, ei hälytysjärjestelmän tai Yale Doorman -älylukon avaimenperätunnistimilla.

# Hälytysjärjestelmään yhdistetyn älylukon käyttö

## Sector Alarm -sovelluksella

Hälytysjärjestelmään yhdistetyn Yale Doorman -älylukon käyttö on mahdollista myös Sector Alarm -mobiilisovelluksen kautta.

### Oven lukitus ja avaus \*

Jos hälytysjärjestelmä kytketään päälle sovelluksen kautta, aktivoituu myös Yale Doorman -älylukon lukitus samalla.

Jos hälytysjärjestelmä kytketään ensin pois päältä, täytyy Yale Doorman -älylukko avata erikseen.

Jos Yale Doorman -älylukko avataan sovelluksen kautta ensin, kytkeytyy myös hälytysjärjestelmä samalla pois päältä.

### Muut käyttövalinnat mobiilisovelluksessa\*\*

Sovelluksessa voi lisäksi valita kielen, älylukon äänimerkkien äänenvoimakkuuden ja automaattisen lukituksen.

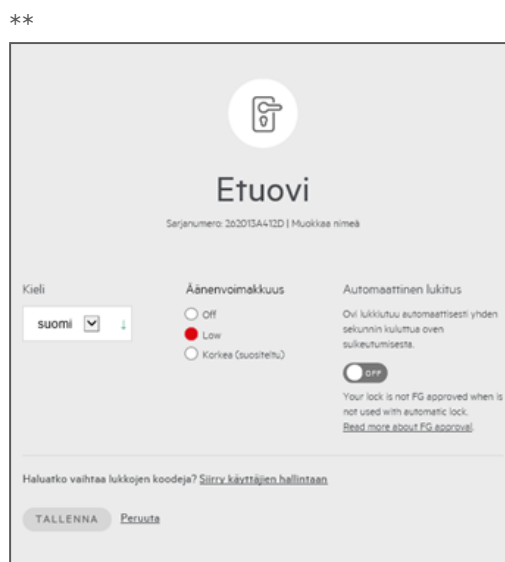
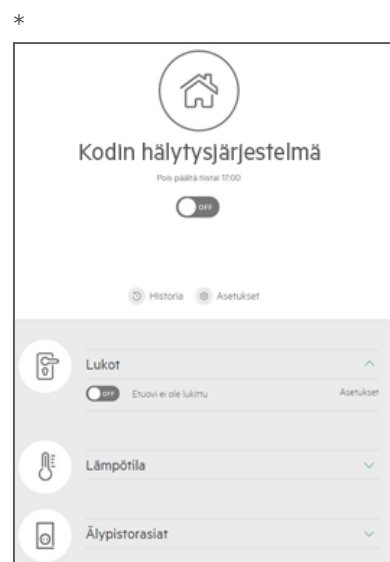
Äänenvoimakkuudeksi suositellaan valitsemaan Korkea.

Jos automaattinen lukitus on kytkettynä päälle, ovi lukkiutuu automaattisesti yhden sekunnin kuluttua oven sulkeutumisesta. Jos automaattinen lukitus on kytkettynä pois päältä, tulee lukitus kytkeä erikseen päälle joka kerta.

### Käyttäjien lisääminen ja poistaminen

Jos hälytysjärjestelmä kytketään päälle/pois Yale Doorman älylukon kautta ja sovelluksesta halutaan nähdä kuka on kytkenyt järjestelmän pois/päälle, tulee jokaiselle käyttäjälle olla ohjelmoituna oma koodi.

Käyttäjän koodia ei tule ohjelmoida samalle paikalle avaimenperätunnistimen kanssa, vaan koodi tulee lisätä omalle paikalleen listassa. Jos avaimenperätunnistin ja koodi ohjelmoidaan samalle paikalle, vaatii järjestelmä sekä avaimenperätunnistimen että koodin käyttöä toimiakseen.





## Asiakaspalvelun yhteystiedot

Toivomme, että hälytysjärjestelmästä on hyötyä vuosien ajan, ja että se parantaa sinun ja perheesi päivittäistä turvallisuutta.

Voit milloin tahansa ottaa yhteyttä asiakaspalveluumme, jos sinulla on hälytysjärjestelmään tai sen käyttöön liittyviä kysymyksiä.

### Asiakaspalvelu

Sector Alarm Oy  
Esterinportti 2  
00240 HELSINKI

Puhelin: 0207 345 000  
(Puhelun hinta 8,8 snt/min)

Sähköposti:  
asiakaspalvelu@sectoralarm.fi

[www.sectoralarm.fi](http://www.sectoralarm.fi)



[www.sectoralarm.fi](http://www.sectoralarm.fi)